



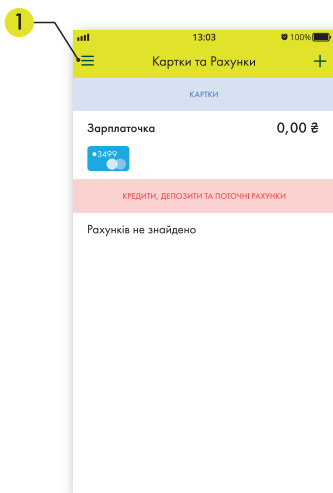
Оплата коммунальных услуг у додатку «Ощад 24/7»

МІЛІ БАНК. МОВА КРАЇНИ

ОШАДБАНК

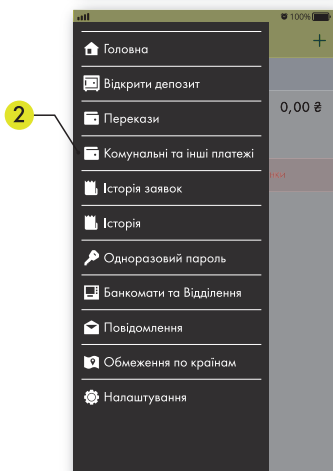
Інструкція

Крок 1




увійди у додаток
«Ощад 24/7»

1 зайти в меню

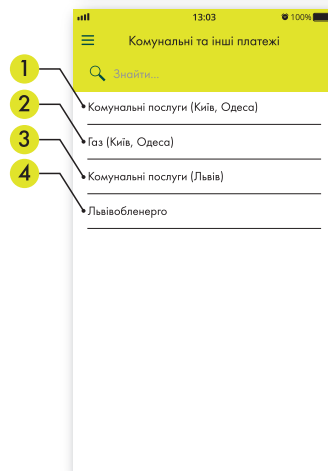


2 обери пункт «Комунальні
та інші платежі»

Крок 2




1 обери пункт
«Комунальні послуги»

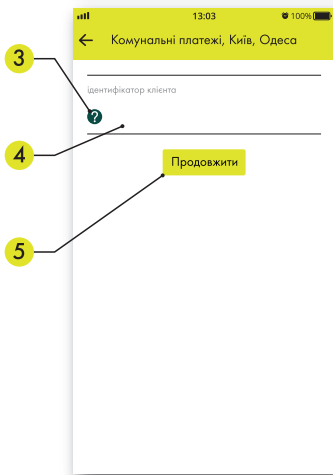


обери пункт:
1 чи 2 для Києва та Одеси
або
3 чи 4 для Львова

Крок 3

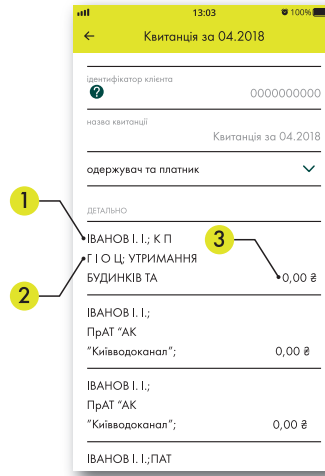


- 1 обери «Пошук по ідентифікатору» або «Пошук за адресою» для Києва



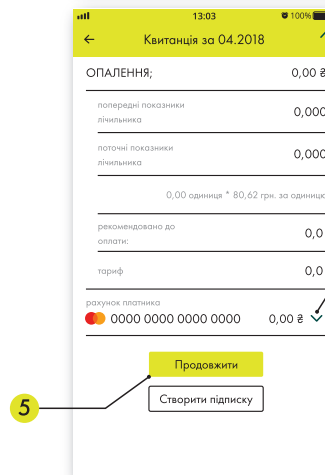
- 3 детальніше про ідентифікатор
- 4 натисни на рядок для введення свого ідентифікатора
- 5 натисни «Продовжити»

Крок 4



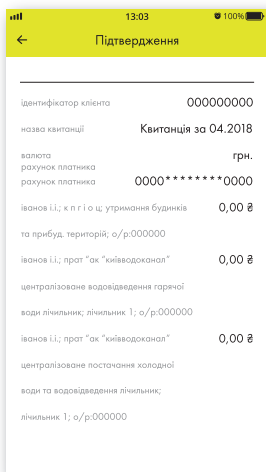
перевір правильність даних:

- 1 платник
- 2 отримувач
- 3 сума



- 4 обери картку
- 5 натисни «Продовжити»

Крок 5



перевір, чи всі дані вірні



- 1 введи пароль з SMS або дзвінка
- 2 натисни «Оплатити» або підтвердь оплату іншими біометричними способами

Приємного користування 😊